


**СОЦИАЛЬНО-
ОБРАЗОВАТЕЛЬНЫЙ ПРОЕКТ**
по культуре безопасного поведения
на дорогах
для всей семьи

«БЕЗОПАСНАЯ ДОРОГА»




БЕЗОПАСНАЯ
ДОРОГА



 **HYUNDAI**



Проект «**Безопасная дорога**» —
это комплекс информационных и дидактических материалов,
образовательных событий и мероприятий.




РОДИТЕЛИ

Информационная поддержка
и готовые решения для развития
навыков безопасного поведения
детей на дорогах: памятки, игры,
тесты, развивающие материалы
и образовательные события.

ДЕТИ


Правила и базовые навыки
безопасного поведения
на дорогах в доступной
и интересной форме, подарки,
развивающие задания.





Что входит в проект

- **Образовательный курс «Безопасная дорога»** для дошкольников и 3 обучающих мероприятия для родителей.
- **Интерактивные занятия**, конкурсы, акции по формированию культуры безопасного поведения на дорогах для детей и родителей.
- **Поддерживающие мероприятия** и конкурсы, тематические материалы, сувенирная продукция для детей, родителей и специалистов.
- **Семейные практики** и специальные обучающие задания по закреплению материала и развитию навыков безопасного поведения на дорогах у детей.
- **Обучающие материалы и брошюры** для специалистов и родителей.
- **Программа обучения и методической поддержки для специалистов** детских образовательных организаций по внедрению уникальных образовательных технологий по данной теме.



Сюжетная идея проекта «Безопасная дорога»

Сюжет мероприятий и занятий с детьми, дизайн раздаточных материалов, сувениры и призы оформляются с использованием персонажей и историй из мультфильма

**«Робокар Поли.
Правила дорожного движения»**



Что получают участники проекта

СОЦИАЛЬНО-ОБРАЗОВАТЕЛЬНЫЙ ПРОЕКТ «БЕЗОПАСНАЯ ДОРОГА»

ЗАНЯТИЕ ДЛЯ РОДИТЕЛЕЙ №3
Правила поведения в общественном транспорте

СОЦИАЛЬНО-ОБРАЗОВАТЕЛЬНЫЙ ПРОЕКТ «БЕЗОПАСНАЯ ДОРОГА»

ЗАНЯТИЕ ДЛЯ РОДИТЕЛЕЙ №2
Основные правила безопасности поведения на дороге: дорожные «полюшки», правильное время суток, ребенок в автомобиле

РАБОЧАЯ ТЕТРАДЬ
участника проекта

СОЦИАЛЬНО-ОБРАЗОВАТЕЛЬНЫЙ ПРОЕКТ «БЕЗОПАСНАЯ ДОРОГА»

ЗАНЯТИЕ ДЛЯ РОДИТЕЛЕЙ №1
Строение «высокоскоростной» дороги. Некоторые важные правила ПДД для пешеходов и водителей. Особенности поведения дошкольников на дороге

РАБОЧАЯ ТЕТРАДЬ
участника проекта

Имя и Фамилия _____



© ROI VISUAL / EBS



Тема 6: «Дорожные знаки» 4+

Тема 5: «Я — пассажир в автомобиле» 5+


Тема 4: «Я — пешеход. Правила поведения на дороге» 5+

Тема 3: «Я — пассажир маршрутного транспортного средства» 5+

Тема 2: «Дорога и ее правила» 5+

Тема 1: «Безопасность превыше всего!» 5+

Задание 1: Помоги Кевину и его папе безопасно добраться до озера, где их ждут Сьюзи с мамой, а также проводи их от озера до дома. Нанеси пешеходные переходы на всем пути героев от магазина до озера и от озера до дома, также раскрась дорогу.



Задание 2: Подбери рифму для слов:

Пешеход _____ Дорога _____ Переход _____

Машина _____ Правило _____

Задание 3: По дороге домой сосчитай, сколько наземных пешеходных переходов вы с мамой или папой перешли.

Записки: _____

Задание выполнено: _____

БЕЗОПАСНАЯ ДОРОГА

БЕЗОПАСНАЯ ДОРОГА





Главная метафора курса – ПУТЕШЕСТВИЕ, ПЕРЕМЕЩЕНИЕ



Юные участники проекта отправляются в увлекательное путешествие по «Безопасной дороге» вместе с героями мультфильма про Робокара Поли и учатся у него быть внимательными и ответственными пешеходами.

Для этого в работу с детьми включены занятия:

- по ознакомлению с окружающим миром;
- по развитию психомоторных реакций и навыков ориентации в пространстве;
- по формированию культуры поведения в общественных местах и реальных дорожных ситуациях.



Образовательный курс «Безопасная дорога» для родителей

